

京都自動車
健康保険組合

健・保・通・信

2016年 春号 No.162

- 平成28年度予算
- 疾病予防と健康づくり事業
- 保健事業の年間スケジュール表
- 平成28年4月からの医療保険制度改正



ホームページを
ご覧ください。

京都自動車健康保険組合

検索

安定した財政運営のために保険料率を見直します。

京都自動車健康保険組合の平成28年度予算案が去る2月8日第132回

組合会において可決承認されましたので、お知らせします。

高齢者医療制度への過重な負担。

高齢者医療制度がスタートして以来、制度を支えるための納付金等が増大し、健康保険組合にとって大変厳しい状況が続いています。

当健康保険組合でも26年度・27年度と連続して単年度収支では赤字となる見込みです。

こうした状況から、昨年度の保険料率では安定的な運営ができない財政状況と考え5年振りの引き上げをお願いする事となりました。

保険料率を見直すも厳しい財政状況が続く見込みです。

このため、平成28年度の予算では健康保険料率の見直しを行い、98/100とさせていただきます。保険料収入は、昨年度収入見込みより1億7千9百万円増加し26億7千9百万円となりますが、医療費など支出

の合計額は、28億8千万となり

当年度の保険料だけでは賄いきれません。

その結果今年度は、不足分を別途積立金や準備金を取り崩すことで対応します。依然として厳しい状況が続くことから、来年度以降の財政運営についても予断許さない状況です。

財政健全化の努力を継続します。

当健康保険組合としては、収支バランスを改善し財政基盤の安定化、健診等保健事業の充実、データヘルス事業を活用した医療費削減、事務の効率化を図り財政健全化に向けた努力を継続してまいりますので、引き続きご理解とご協力をよろしくお願い申し上げます。



平成28年度の健康保険料率

◆見直し前◆

94/1,000


(被保険者負担 45/1,000 事業主負担 49/1,000)



◆見直し後◆

98/1,000

(被保険者負担 47/1,000 事業主負担 51/1,000)



●健康保険分

| | | |
|------------|-----------|-----------|
| 収入 (千円) | 保険料 | 2,677,863 |
| | 国庫負担金 | 1,143 |
| | 調整保険料 | 33,836 |
| | 繰越金 | 10,134 |
| | 繰入金 | 122,255 |
| | 国庫補助金 | 404 |
| | 財政調整事業交付金 | 30,050 |
| | 雑収入 | 1,281 |
| 合計 | 2,876,966 | |

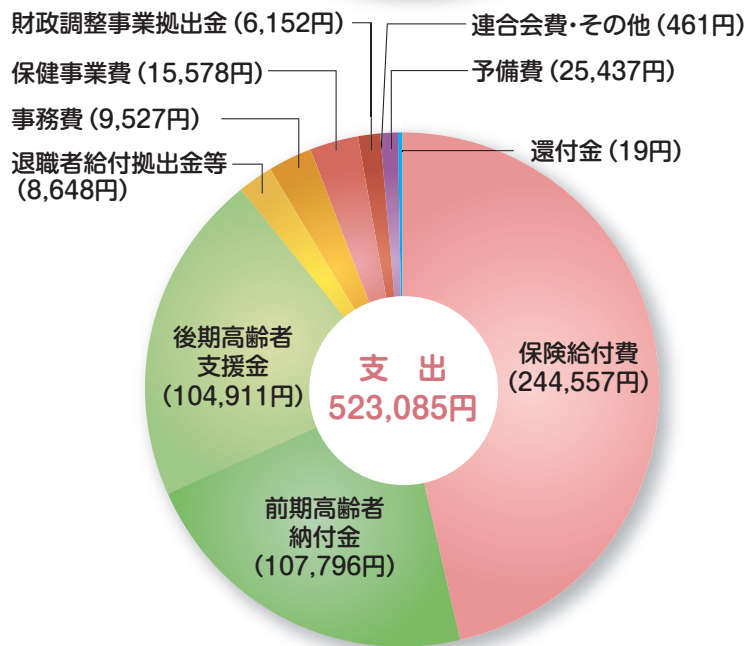
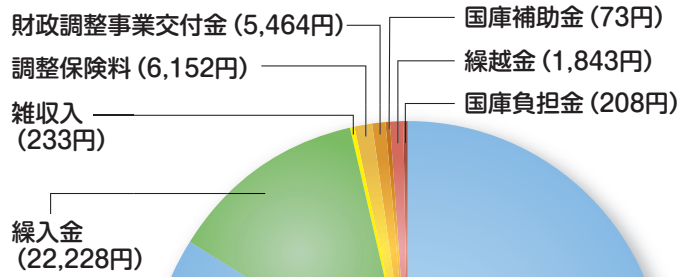
| | | |
|------------|-----------|-----------|
| 支出 (千円) | 事務費 | 52,397 |
| | 保険給付費 | 1,345,063 |
| | 納付金 | 1,217,442 |
| | 前期高齢者納付金 | 592,876 |
| | 後期高齢者支援金 | 577,008 |
| | 退職者給付拠出金等 | 47,558 |
| | 保健事業費 | 85,679 |
| | 還付金 | 107 |
| | 財政調整事業拠出金 | 33,836 |
| | 連合会費・その他 | 2,538 |
| | 予備費 | 139,904 |
| 合計 | 2,876,966 | |

●介護保険分

| | | |
|------------|---------|---------|
| 収入 (千円) | 保険料 | 242,319 |
| | 繰越金 | 1,505 |
| | 繰入金 | 11,428 |
| | 雑収入 | 2 |
| 合計 | 255,254 | |

| | | |
|------------|---------|---------|
| 支出 (千円) | 介護納付金 | 255,122 |
| | 還付金 | 132 |
| 合計 | 255,254 | |

被保険者1人当たりでみると



予算編成の基礎となった数字

被保険者数 / 5,500人 (男性 / 4,711人、女性 / 789人)

平均標準報酬月額 / 336,000円 (男性 / 350,622円、女性 / 245,179円)

平均年齢 / 40.60歳 (男性 / 41.30歳、女性 / 36.14歳)

被扶養者数 / 6,376人

健康保険料率 / 1,000分の98
(事業主 / 1,000分の51 被保険者 / 1,000分の47)

● 一般保険料率 / 1,000分の96.78
(事業主 / 1,000分の50.365 被保険者 / 1,000分の46.415)

○ 基本保険料率 / 1,000分の52.78
(事業主 / 1,000分の27.467 被保険者 / 1,000分の25.313)

○ 特定保険料率 / 1,000分の44 (納付金等の支払いにかかる保険料率)
(事業主 / 1,000分の22.898 被保険者 / 1,000分の21.102)

● 調整保険料率 / 1,000分の1.22
(事業主 / 1,000分の0.635 被保険者 / 1,000分の0.585)

介護保険の対象となる被保険者数 / 4,250人

調整保険料率 / 1,000分の14
(事業主 / 1,000分の7 被保険者 / 1,000分の7)

疾病予防と健康づくり事業



当健康保険組合では、毎年被保険者や被扶養者の皆様の健康づくりに役立つ事業として、疾病予防のための健診を中心に保健指導等の事業を実施しています。皆様の積極的なご参加をお待ちしています。



特定健康診査・特定保健指導の実施

平成20年4月より医療制度改革の一環として、40歳以上75歳未満の被保険者および被扶養者を対象に、脂質異常・高血圧・高血糖などのメタボリックシンドローム予防の観点から、特定健康診査・特定保健指導の実施が義務づけられました。

つきましては、当健康保険組合におきましても、次のとおり特定健康診査・特定保健指導を実施いたします。皆様の健康管理の一助として、この機会にご活用いただきますようよろしくお願い申し上げます。

健診等でメタボリックシンドローム予備軍

または有病者と判定された方につきましては、後日、特定保健指導を受けていただくこととなりますので併せてお願い申し上げます。メタボリックシンドロームのリスクの軽減・改善を目的に、専門家による効果的な保健指導を実施します。

この事業による個人のプライバシーに関する事項は、一切外部には漏れませんので、安心してご活用いただきますようご案内いたします。

また、不明な事項等がございましたら当健康保険組合までお尋ねください。



特定健康診査実施要項

- 対象者 40歳以上の者(平成29年4月1日までに順次40歳に達する者)から74歳までの被扶養者。
- 一部負担金 無料
- 利用回数 年度内1回を限度とする。ただし、同年度内に巡回家族健診や人間ドックを受診された方、または受診を予定されている方は除く。
- 実施医療機関 集合契約で特定健康診査を実施している医療機関については実施可能です。なお、京都の医療機関については当組合ホームページに掲載しています。
- 申込方法 ①受診希望者は個人で特定健康診査実施医療機関に予約してください。
②予約後、特定健康診査申込書に必要事項を記入のうえ、事業所の健康保険事務担当者を通じて当組合に申し込んでください。
③申込書提出後、当組合より受診券を発行します。
- 受診方法 当組合発行の受診券と被保険者証を受診当日に医療機関窓口へ提出のうえ、受診してください。



特定保健指導実施要項

- 対象者 健診の結果から、腹囲もしくはBMIが基準値以上であり、かつ、脂質異常・高血圧・高血糖のリスクおよび喫煙歴(前記リスクが1つ以上ある場合にのみカウント)が1つの場合「動機づけ支援」、2つ以上の場合「積極的支援」に該当。ただし、治療中の方は除く。
- 受診方法 ①当組合から利用券を発行し、原則健診を受診された医療機関において特定保健指導を受けてください。
②健診を受診された医療機関で特定保健指導の実施が困難な場合は、当組合に連絡をいただきましたら、当組合の委託保健師により、特定保健指導を実施いたします。この場合は委託保健師と相談のうえ、自宅訪問または会場において受診していただきます。
- 評価 「動機づけ支援」および「積極的支援」とも6ヶ月後にアンケートなどにより効果判定をします。
- 費用 無料



保健事業の年間スケジュール表

| 項目 | 4月 | 5月 | 6月 | 7月 | 8月 | 9月 | 10月 | 11月 | 12月 | 1月 | 2月 | 3月 | |
|---------------------|--|---------------------------------------|------------------------------------|----|----|----|-----|-----------|-------------|----|-----------------------------------|------------------------|-------------|
| 特定健康 調査事業 | *対象者 40歳（平成29年4月1日までに順次40歳に達する者）から74歳までの被扶養者 ①申込書受付 ②受診券発行（送付） ③健診実施医療機関で受診（自己負担無料） ④情報提供 | | | | | | | | | | | | |
| 特定保健 指導事業 | *対象者 メタボリックシンドローム予備軍、有病者（内臓脂肪型肥満）該当者（治療中の方は除く） ①当組合で階層化して優先順位作成 ②案内文と保健指導利用券を発行（送付） ③保健指導実施機関で受診します（自己負担無料） (ア) 動機づけ支援 原則1回の支援。医師、保健師、管理栄養士等の専門知識を有する者による面接指導と6ヶ月経過後に面接または電話やEメール等の通信手段を利用して効果の状況を確認評価します。 (イ) 積極的支援 3ヶ月以上複数回にわたって継続して支援。医師等による面接指導。行動目標・支援計画の作成。6ヶ月経過後に面接または電話やEメール等の通信手段を利用して効果の状況を確認評価します。 | | | | | | | | | | | | |
| 疾病 予防 費 | 人間ドック | 年間随時受付（別表1（6ページ）参照） | | | | | | | | | | | |
| | 生活習慣病健診 | 年間随時受付（別表1（6ページ）参照） | | | | | | | | | | | |
| | 巡回家族健診 | | 実施医療機関、自己負担金（別表1（6ページ）参照） | | | | | | | | | | |
| | がん検診PET検査補助 | 年間随時受付（別表1（6ページ）参照） | | | | | | | | | | | |
| | PET検査+人間ドック | 年間随時受付（別表1（6ページ）参照） | | | | | | | | | | | |
| | 大腸がん検診 | | | | | | | | | | | 郵送による検診で実施 自己負担金は無料 | |
| | 子宮頸がん検診 | | | | | | | | | | | | |
| インフルエンザ 予防接種補助 | | | | | | | | 各自医療機関で接種 | | | | | |
| 保健 指導 宣伝 費 | 新入社員向冊子 | | | | | | | | | | 4月入社の新入社員 全員に社会保険に 関する冊子を配布 | | |
| | 産婦向冊子 | 出産された被保険者および被扶養者を対象に「赤ちゃん和妈妈」を産後1年間配布 | | | | | | | | | | | |
| | 事務連絡会（健康保 険事務担当者対象） | | 算定基礎届に 関する説明会 | | | | | | | | | | |
| | 健康づくり講習会 | | 生活習慣病予防等 について専門講師 による講習会（予定） | | | | | | | | | | |
| | 医療費通知 | | | | | | | | 該当被保険者全員に配布 | | | | 該当被保険者全員に配布 |

4月は進学・就職の時期です

被扶養者異動届をお忘れなく

被扶養者で学生等の方々が、就職などで新しく健康保険証をもらった場合は、5日以内に事業所を通じて当組合まで、被扶養者異動届に保険証を添えて提出してください。
また、被扶養者が進学などにより別居される場合は、住所変更の届け出を併せてお願いいたします。



家庭常備薬の有償斡旋事業

被保険者ならびにご家族の方々の疾病予防・応急手当等の一助として、家庭常備薬の有償配付を実施します。

実施時期

6月・11月



別表1

対象者は35歳以上の被保険者および被扶養者(家族)。
 特定健診については、40歳以上の被保険者および被扶養者に限る。

○が実施項目

| 実施医療機関 | 電話番号 | 人間ドック(上段:コース名、下段:自己負担金) | | | | | | | | | | 検診車による巡回検診 | | 所在地 |
|-----------------------|--------------|-------------------------|---------|------------|---------|----------|----------|-------|----------|------|------------|------------------------|--------|------|
| | | 一泊ドック | 外来ドック | 外来+脳MRIドック | 脳MRIドック | 脳ドック | 生活習慣病ドック | PET検診 | 外来+PET | 特定健診 | 胃部検査選択 | 生活習慣病健診 | 巡回検診 | |
| | | 25,000円 | 10,000円 | 20,000円 | 10,000円 | 18,000円 | 7,500円 | 注1 | 注2 | 無料 | 胃がん | 循環器3,000円 消化器1,000円 | 5,000円 | |
| 京都鞍馬口医療センター | 075-441-6143 | ○ 木のみ | ○ | ○ | ○ | | ○ | | | ○ | ■ | | | 北区 |
| 明石病院 | 075-313-1453 | ○ | ○ | | | | | | | ○ | ● | | | 下京区 |
| 安達消化器科・内科病院 | 075-712-5558 | | | | | | | | | | | ○ | | 左京区 |
| 宇治川病院 | 0774-22-1335 | ○ | ○ | | | | | | | | □ 金のみ | | | 宇治市 |
| 大津赤十字病院 | 077-522-5165 | ○ | ○ | ○ | | | | | | ○ | ● | | | 大津市 |
| 大澤クリニック | 075-256-7355 | | ○ | | | | | | | ○ | □ 月、金のみ | | | 中京区 |
| 京都桂病院 | 075-392-3501 | ○ | ○ | ○ | | ○ 木のみ | | | | | ● | | | 西京区 |
| 京都きづ川病院 | 0774-54-1116 | ○ | ○ | ○ | ○ | ○ | | | | ○ | ● | | | 城陽市 |
| 京都工場保健会 | 075-823-0530 | ○ | ○ | ○ | ○ | | | | | ○ | ● | ○ | ◎ | 中京区 |
| 京都工場保健会 (宇治健診センター) | 0774-48-1270 | | ○ | | | | | | | | | | | 宇治市 |
| 京都四条病院 | 075-361-5471 | | | | | | | | | | | ○ | | 下京区 |
| 京都第一赤十字病院 | 075-561-1121 | ○ | ○ | | | | | | | | ● | | | 東山区 |
| 京都第二赤十字病院 | 075-212-6151 | ○ | ○ | | | | | | | ○ | ● | | | 上京区 |
| 京都予防医学センター | 075-811-9137 | | ○ | | | | | | | ○ | ● | ○ | | 中京区 |
| 近畿健康管理センター | 077-551-0500 | | ○ | | | | | | | ○ | | ○ | | 栗東市 |
| 山科武田ラクト健診センター | 075-581-6696 | ○ | ○ | | | | | | | ○ | | | | 山科区 |
| 済生会京都府病院 | 075-955-0111 | ○ | ○ | | | | | | | | ● | | | 長岡京市 |
| 御池クリニック | 075-823-3080 | | ○ | ○ | | ○ | | ○ | | | ● | | | 中京区 |
| 四条烏丸クリニック | 0120-012-770 | | ○ | | | | | | | | ● | | | 中京区 |
| 澤田医院 | 0773-62-1399 | | | | | | | | | | | ○ | | 舞鶴市 |
| 蘇生会総合病院 | 075-621-3101 | | ○ | ○ | ○ | ○ | | | | ○ | ● | | | 伏見区 |
| 向日回生病院 | 075-934-6881 | | ○ | | | | | | | ○ | □ 木、金のみ | | | 向日市 |
| 武田総合病院 | 075-572-6976 | ○ | ○ | | | | | | | | | | | 伏見区 |
| 武田病院健診センター | 075-365-0825 | ○ | ○ | ○ | ○ | | | | | | | | | 下京区 |
| 武田病院画像診断センター | 075-361-1680 | | | | | | | ○ | ○ PET | | | | | 下京区 |
| 帝国ホテルクリニック | 06-6881-4000 | ○ | ○ | | | | | | | | | | | 大阪市 |
| 西村診療所 | 075-365-3339 | ○ | ○ | | | | | | | | ● | | | 下京区 |
| 舞鶴赤十字病院 | 0773-75-1920 | ○ | ○ | ○ | | | | | | ○ | ● | | | 舞鶴市 |
| 三菱京都病院 | 075-381-2111 | | ○ | | | | | | | ○ | ● | | | 西京区 |
| 明治国際医療大学附属病院 | 0771-72-1221 | ○ | ○ | | | | | | | ○ | □ 金のみ | | | 南丹市 |
| 大和健診センター | 075-256-4141 | ○ | ○ | | ○ | | | | | | □ 月、水、木 | | | 中京区 |
| 洛和会音羽病院 | 075-593-7774 | ○ | ○ | | | | | | | ○ | ● | ○ | | 山科区 |
| 済生会滋賀県病院 | 077-552-9806 | ○ | ○ | ○ | | ○ | | | | | | | | 栗東市 |
| 公立甲賀病院 | 0748-65-1612 | ○ | ○ | ○ | | ○ | | | | | ● | | | 甲賀市 |
| 滋賀保健研究センター | 0120-35-9997 | ○ | ○ | | | | | | | | | | | 野洲市 |
| 福知山市民病院 | 0773-22-2101 | | ○ | ○ | ○ | | | | | | | | | 福知山市 |
| 田辺中央病院 | 0774-63-1111 | | ○ | ○ | | ○ | | | | | | | | 京田辺市 |
| 舞鶴共済病院 | 0773-62-2510 | | ○ | ○ | | ○ | | | | | | | | 舞鶴市 |
| 丹後中央病院 | 0772-62-0791 | | ○ | ○ | | ○ | | | | | | | | 京丹後市 |
| 京都城南診療所 | 075-623-1113 | | | | | | | | | | | ○ | | 伏見区 |
| あまの創健 | 06-6251-0990 | | | | | | | | | | | | ○ | 大阪市 |

[注] ●印…胃部検査でバリウムと胃カメラが選択できる機関。
 □印…曜日により胃部検査でバリウムと胃カメラが選択できる機関。
 ■印…条件付きで胃部検査がバリウムと胃カメラが選択できる機関。
 ◎印…京都工場保健会がとりまとめて実施。
 無印…胃部検査はバリウムのみ実施。

●施設窓口負担

| | | |
|----|----------------------------|-------------------------|
| 注1 | 御池クリニック | PETベーシックコース 82,600円 |
| | 武田病院画像診断センター | PET-CTコース 77,200円 |
| 注2 | 武田病院健診センター 武田病院画像診断センター | 外来ドック+PET-CT 57,200円 |

医療保険制度が改正されます

「社会保障と税の一体改革」の一環として実施される今回の改正では、個々の負担能力に応じた負担という考え方から、入院時食事療養標準負担額の引き上げ、標準報酬月額上限の引き上げなどが行われます。**健康保険に関する主な改正内容の概要をご紹介します。**



① 入院時食事療養標準負担額の引き上げ

入院時に医療機関から提供される食事の費用については現在、食材費相当額を患者が負担していますが、在宅療養との公平等を図る観点から調理費相当額も負担することになりました。具体的な金額は次のとおり2段階で引き上げられることになります。

■食事代の患者負担額

| | | |
|----------------|----------------|----------------|
| ～平成28年3月 | 平成28年4月～ | 平成30年4月～ |
| 1食 260円 | 1食 360円 | 1食 460円 |

※低所得者の負担額(現行100円または210円)と難病および小児慢性特定疾患の患者については現行どおり据え置かれます。

② 紹介状なしで大病院を受診する際の定額負担

紹介状なしで大病院を外来受診した患者に対しては、救急等を除き初診料とは別に一定額の料金を徴収することが義務付けられることになりました。

| | | |
|-----------|-------|-------------|
| 保険給付 | 一部負担金 | 選定療養 |
| 医療費(保険診療) | | 定額負担の徴収を義務化 |

③ 傷病手当金・出産手当金の算出方法の変更

傷病手当金および出産手当金の額は、1日につき被保険者の標準報酬日額(標準報酬月額 \times 1/30)の2/3に相当する額を支給していますが、平成28年度からは、「支給開始日の属する月以前の直近の継続した12ヵ月間の各月の標準報酬月額を平均した額の1/30」が計算の基準となります。

④ 保険外併用療養費として患者申出療養が創設

国内未承認の医薬品等を保険外併用療養費として使用したいという患者の思いに応えるため、患者の申し出を起点とする新たな仕組みとして「患者申出療養」が創設されます。患者の申し出により健康保険の使える診療と使えない診療が同時に受けられるようになります。

⑤ 標準報酬月額・標準賞与額の上限、一般保険料率の上限引き上げ

より保険料負担を公平化する観点から、下記のとおり変更となります。

| | | |
|--------------|------------------------|------------------------|
| | (改正前) | 平成28年4月～ |
| 標準報酬等級(月額上限) | 47等級 (121万円) | 50等級 (139万円) |
| 標準賞与額の年間上限 | 540万円 | 573万円 |
| 一般保険料率の上限 | 120/1000 | 130/1000 |

平成28年10月から

短時間労働者への社会保険の適用拡大

平成28年10月からパート・アルバイトなどの短時間労働者も条件によって被保険者となります。

| | |
|----------|--|
| ～平成28年9月 | 平成28年10月～ |
| 週30時間以上 | <ul style="list-style-type: none"> ① 週20時間以上 ② 月額賃金8.8万円以上 ③ 勤務期間1年以上 ④ 学生は適用除外 ⑤ 従業員501人以上の企業 (現行の適用基準で適用となる被保険者の数で算定) |

健康保険標準報酬・保険料月額表

| 等級 | 標準報酬 | | 健康保険料 | | | 介護保険料 | | | 合計 | | |
|----|-----------|---------------------|---------|---------|---------|--------|--------|---------|---------|---------|----------|
| | 月額 | 報酬月額 | 被保険者 | 事業主 | 合計 | 被保険者 | 事業主 | 合計 | 被保険者 | 事業主 | 合計 |
| | | | 51/1000 | 47/1000 | 98/1000 | 7/1000 | 7/1000 | 14/1000 | 58/1000 | 54/1000 | 112/1000 |
| | 円 | 円以上 円未満 | 円 | 円 | 円 | 円 | 円 | 円 | 円 | 円 | 円 |
| 1 | 58,000 | ～ 63,000 | 2,726 | 2,958 | 5,684 | 406 | 406 | 812 | 3,132 | 3,364 | 6,496 |
| 2 | 68,000 | 63,000～73,000 | 3,196 | 3,468 | 6,664 | 476 | 476 | 952 | 3,672 | 3,944 | 7,616 |
| 3 | 78,000 | 73,000～83,000 | 3,666 | 3,978 | 7,644 | 546 | 546 | 1,092 | 4,212 | 4,524 | 8,736 |
| 4 | 88,000 | 83,000～93,000 | 4,136 | 4,488 | 8,624 | 616 | 616 | 1,232 | 4,752 | 5,104 | 9,856 |
| 5 | 98,000 | 93,000～101,000 | 4,606 | 4,998 | 9,604 | 686 | 686 | 1,372 | 5,292 | 5,684 | 10,976 |
| 6 | 104,000 | 101,000～107,000 | 4,888 | 5,304 | 10,192 | 728 | 728 | 1,456 | 5,616 | 6,032 | 11,648 |
| 7 | 110,000 | 107,000～114,000 | 5,170 | 5,610 | 10,780 | 770 | 770 | 1,540 | 5,940 | 6,380 | 12,320 |
| 8 | 118,000 | 114,000～122,000 | 5,546 | 6,018 | 11,564 | 826 | 826 | 1,652 | 6,372 | 6,844 | 13,216 |
| 9 | 126,000 | 122,000～130,000 | 5,922 | 6,426 | 12,348 | 882 | 882 | 1,764 | 6,804 | 7,308 | 14,112 |
| 10 | 134,000 | 130,000～138,000 | 6,298 | 6,834 | 13,132 | 938 | 938 | 1,876 | 7,236 | 7,772 | 15,008 |
| 11 | 142,000 | 138,000～146,000 | 6,674 | 7,242 | 13,916 | 994 | 994 | 1,988 | 7,668 | 8,236 | 15,904 |
| 12 | 150,000 | 146,000～155,000 | 7,050 | 7,650 | 14,700 | 1,050 | 1,050 | 2,100 | 8,100 | 8,700 | 16,800 |
| 13 | 160,000 | 155,000～165,000 | 7,520 | 8,160 | 15,680 | 1,120 | 1,120 | 2,240 | 8,640 | 9,280 | 17,920 |
| 14 | 170,000 | 165,000～175,000 | 7,990 | 8,670 | 16,660 | 1,190 | 1,190 | 2,380 | 9,180 | 9,860 | 19,040 |
| 15 | 180,000 | 175,000～185,000 | 8,460 | 9,180 | 17,640 | 1,260 | 1,260 | 2,520 | 9,720 | 10,440 | 20,160 |
| 16 | 190,000 | 185,000～195,000 | 8,930 | 9,690 | 18,620 | 1,330 | 1,330 | 2,660 | 10,260 | 11,020 | 21,280 |
| 17 | 200,000 | 195,000～210,000 | 9,400 | 10,200 | 19,600 | 1,400 | 1,400 | 2,800 | 10,800 | 11,600 | 22,400 |
| 18 | 220,000 | 210,000～230,000 | 10,340 | 11,220 | 21,560 | 1,540 | 1,540 | 3,080 | 11,880 | 12,760 | 24,640 |
| 19 | 240,000 | 230,000～250,000 | 11,280 | 12,240 | 23,520 | 1,680 | 1,680 | 3,360 | 12,960 | 13,920 | 26,880 |
| 20 | 260,000 | 250,000～270,000 | 12,220 | 13,260 | 25,480 | 1,820 | 1,820 | 3,640 | 14,040 | 15,080 | 29,120 |
| 21 | 280,000 | 270,000～290,000 | 13,160 | 14,280 | 27,440 | 1,960 | 1,960 | 3,920 | 15,120 | 16,240 | 31,360 |
| 22 | 300,000 | 290,000～310,000 | 14,100 | 15,300 | 29,400 | 2,100 | 2,100 | 4,200 | 16,200 | 17,400 | 33,600 |
| 23 | 320,000 | 310,000～330,000 | 15,040 | 16,320 | 31,360 | 2,240 | 2,240 | 4,480 | 17,280 | 18,560 | 35,840 |
| 24 | 340,000 | 330,000～350,000 | 15,980 | 17,340 | 33,320 | 2,380 | 2,380 | 4,760 | 18,360 | 19,720 | 38,080 |
| 25 | 360,000 | 350,000～370,000 | 16,920 | 18,360 | 35,280 | 2,520 | 2,520 | 5,040 | 19,440 | 20,880 | 40,320 |
| 26 | 380,000 | 370,000～395,000 | 17,860 | 19,380 | 37,240 | 2,660 | 2,660 | 5,320 | 20,520 | 22,040 | 42,560 |
| 27 | 410,000 | 395,000～425,000 | 19,270 | 20,910 | 40,180 | 2,870 | 2,870 | 5,740 | 22,140 | 23,780 | 45,920 |
| 28 | 440,000 | 425,000～455,000 | 20,680 | 22,440 | 43,120 | 3,080 | 3,080 | 6,160 | 23,760 | 25,520 | 49,280 |
| 29 | 470,000 | 455,000～485,000 | 22,090 | 23,970 | 46,060 | 3,290 | 3,290 | 6,580 | 25,380 | 27,260 | 52,640 |
| 30 | 500,000 | 485,000～515,000 | 23,500 | 25,500 | 49,000 | 3,500 | 3,500 | 7,000 | 27,000 | 29,000 | 56,000 |
| 31 | 530,000 | 515,000～545,000 | 24,910 | 27,030 | 51,940 | 3,710 | 3,710 | 7,420 | 28,620 | 30,740 | 59,360 |
| 32 | 560,000 | 545,000～575,000 | 26,320 | 28,560 | 54,880 | 3,920 | 3,920 | 7,840 | 30,240 | 32,480 | 62,720 |
| 33 | 590,000 | 575,000～605,000 | 27,730 | 30,090 | 57,820 | 4,130 | 4,130 | 8,260 | 31,860 | 34,220 | 66,080 |
| 34 | 620,000 | 605,000～635,000 | 29,140 | 31,620 | 60,760 | 4,340 | 4,340 | 8,680 | 33,480 | 35,960 | 69,440 |
| 35 | 650,000 | 635,000～665,000 | 30,550 | 33,150 | 63,700 | 4,550 | 4,550 | 9,100 | 35,100 | 37,700 | 72,800 |
| 36 | 680,000 | 665,000～695,000 | 31,960 | 34,680 | 66,640 | 4,760 | 4,760 | 9,520 | 36,720 | 39,440 | 76,160 |
| 37 | 710,000 | 695,000～730,000 | 33,370 | 36,210 | 69,580 | 4,970 | 4,970 | 9,940 | 38,340 | 41,180 | 79,520 |
| 38 | 750,000 | 730,000～770,000 | 35,250 | 38,250 | 73,500 | 5,250 | 5,250 | 10,500 | 40,500 | 43,500 | 84,000 |
| 39 | 790,000 | 770,000～810,000 | 37,130 | 40,290 | 77,420 | 5,530 | 5,530 | 11,060 | 42,660 | 45,820 | 88,480 |
| 40 | 830,000 | 810,000～855,000 | 39,010 | 42,330 | 81,340 | 5,810 | 5,810 | 11,620 | 44,820 | 48,140 | 92,960 |
| 41 | 880,000 | 855,000～905,000 | 41,360 | 44,880 | 86,240 | 6,160 | 6,160 | 12,320 | 47,520 | 51,040 | 98,560 |
| 42 | 930,000 | 905,000～955,000 | 43,710 | 47,430 | 91,140 | 6,510 | 6,510 | 13,020 | 50,220 | 53,940 | 104,160 |
| 43 | 980,000 | 955,000～1,005,000 | 46,060 | 49,980 | 96,040 | 6,860 | 6,860 | 13,720 | 52,920 | 56,840 | 109,760 |
| 44 | 1,030,000 | 1,005,000～1,055,000 | 48,410 | 52,530 | 100,940 | 7,210 | 7,210 | 14,420 | 55,620 | 59,740 | 115,360 |
| 45 | 1,090,000 | 1,055,000～1,115,000 | 51,230 | 55,590 | 106,820 | 7,630 | 7,630 | 15,260 | 58,860 | 63,220 | 122,080 |
| 46 | 1,150,000 | 1,115,000～1,175,000 | 54,050 | 58,650 | 112,700 | 8,050 | 8,050 | 16,100 | 62,100 | 66,700 | 128,800 |
| 47 | 1,210,000 | 1,175,000～1,235,000 | 56,870 | 61,710 | 118,580 | 8,470 | 8,470 | 16,940 | 65,340 | 70,180 | 135,520 |
| 48 | 1,270,000 | 1,235,000～1,295,000 | 59,690 | 64,770 | 124,460 | 8,890 | 8,890 | 17,780 | 68,580 | 73,660 | 142,240 |
| 49 | 1,330,000 | 1,295,000～1,355,000 | 62,510 | 67,830 | 130,340 | 9,310 | 9,310 | 18,620 | 71,820 | 77,140 | 148,960 |
| 50 | 1,390,000 | 1,355,000～ | 65,330 | 70,890 | 136,220 | 9,730 | 9,730 | 19,460 | 75,060 | 80,620 | 155,680 |

※賞与(年間573万円を上限)からも健康保険料と介護保険料が徴収されます。

※65歳以上及び39歳以下の被保険者は、健康保険料のみ徴収されます。(65歳以上及び39歳以下の被保険者であっても被扶養者が40歳以上64歳以下(特定被保険者)の場合には、介護保険料も徴収されます)。

任意継続被保険者の標準報酬月額について(公 告)

健康保険法第47条第2項の規定により当健康保険組合の平成27年9月30日における全被保険者の標準報酬月額の平均額(335,096円)を標準報酬月額の基礎となる報酬月額とみなし、標準報酬月額を**340,000円**と定め、平成28年4月1日より適用します。

平成27年度と変更はありません。

標準報酬340,000円以上の方は、340,000円になります。